



graphic standard manual

*Selamat datang di panduan brand RINJANI  
Dokumen ini menyediakan tinjauan brand secara visual  
juga dasar-dasar penerapan konsisten identitas brand RINJANI, sebagai  
alat bantu untuk memandu komunikasi visual agar  
brand ini dikenal dan dimengerti. Untuk mencapai tujuan tersebut, brand  
ini harus disampaikan dengan cara tertentu hingga  
menampilkan citra secara konsisten.*



RINJANI



*Identitas Logo adalah kombinasi antara Logo dan Logotype .  
RINJANI Logo dapat berdiri sendiri dan dapat digunakan dalam  
beberapa aplikasi dalam berbagai jenis media, sedangkan Logotype  
tidak dapat dipisahkan dari Logo utama.*



*Inspirasi desain Logo RINJANI, diambil dari konsep .....*  
.....  
.....  
.....  
.....  
.....  
.....



RINJANI



RINJANI

*Identitas Logo RINJANI memiliki 2 alternatif susunan Logo dan Logo-type yang dijadikan standar acuan penggunaan,*

- 1. Logo RINJANI disebelah kiri Logotype*
- 2. Logo RINJANI di atas Logotype*

2



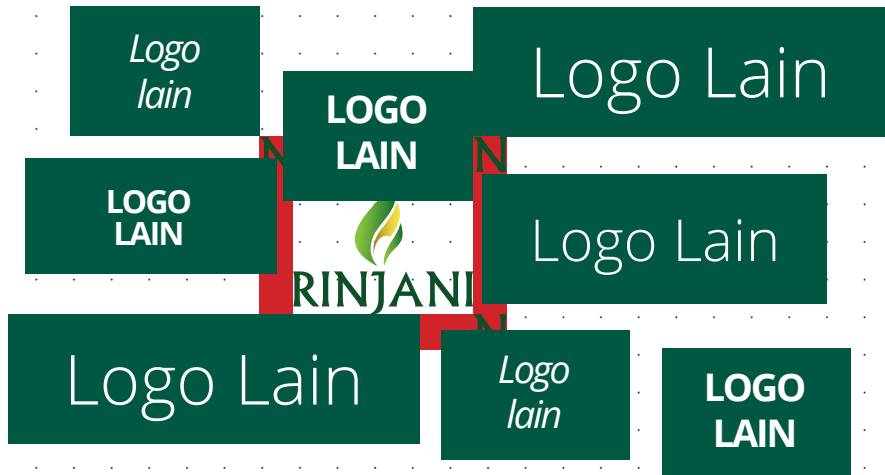


*Zona yang bersih atau kosong diciptakan untuk memastikan Logo selalu menonjol dan tampak jelas. Ruang yang kosong diukur dengan "n" Lebih banyak ruangan kosong di sekitar Logo, akan lebih menonjol pula penampilannya dibandingkan elemen gambar atau grafik lainnya.*





Contoh di atas adalah penerapan yang **benar** dalam zona bersih Logo karena zona biru adalah zona yang bersih dari segi element apapun agar Logo dapat menonjol dan jelas dilihat.



Contoh di atas adalah penerapan yang **salah** banyak element grafis disekitar Logo mendekati zona bersih Logo, dan mengakibatkan Logo tidak tampak menonjol dan terkesan terpendam dari element grafis disekitarnya.



0.75 CM Tinggi Minimal Logo



Semakin kecil Logo (< 0.75 cm), semakin keterbacaan Logo itu tidak terlihat



*Tinggi minimal Logo adalah 0.75 cm, persyaratan praktis Logo mana pun adalah, harus dapat dilihat dengan jelas. Hindari untuk menampilkan Logo lebih kecil daripada yang kelihatan di sini, dalam situasi apa pun.*



*Berikut adalah acuan penerapan peletakan Logo Rinjani pada Logo produk Rinjani lainnya, Logo Rinjani harus diletakan pada kanan atas Logo produk Rinjani lainnya, dengan syarat Logo Rinjani lebih kecil daripada Logo produk Rinjani lainnya seperti yang dicontohkan di atas*



**RINJANI**

**RINJANI**  
**Albertus Medium**  
**Regular**

*Logo RINJANI menggunakan font Albertus Medium Regular, font ini bisa diunduh secara gratis.*

**Albertus  
Medium  
Regular**

abcdefghijklmnopqrstuvwxy  
 ABCDEFGHIJKLMNOPQRSTUVWXYZ  
 01234567890(!@#\$%^&\*)

**Penultimate**  
 the spirit is willing but the flesh is weak  
**SCHADENFRUEDE**  
 394 elm street and 1370 rt. 21  
 The left hand does not know what the right hand is doing

Lorem ipsum dolor sit amet,  
 consectetur adipiscing elit. Morbi  
 dictum eleifend laoreet. Ut eget  
 sagittis mi. Donec quis tempus  
 mauris, eu sollicitudin libero. Etiam  
 eleifend sollicitudin urna, vitae  
 semper purus convallis non. Donec

Lorem ipsum dolor  
 sit amet, consectetur  
 adipiscing elit. Morbi  
 dictum eleifend laoreet.  
 Ut eget sagittis mi. Donec

Lorem ipsum dolor  
 sit amet, consectetur  
 adipiscing elit. Morbi  
 dictum eleifend


# Albertus Medium AaBbCcDdEeGgH

Albertus Medium Regular

Lorem ipsum dolor sit amet, consectetur adipiscing elit. Morbi dictum eleifend laoreet. Ut eget sagittis mi. Donec quis tempus mauris, eu sollicitudin libero. Etiam eleifend sollicitudin urna, vitae semper purus convallis non. Donec vel laoreet sem, at dapibus sapien. Aliquam convallis a augue quis vestibulum. Aenean semper nibh non porttitor luctus. Curabitur pulvinar vel lacus nec dapibus. Sed eleifend dui sed eros elementum, non convallis lectus semper. Aenean consectetur, enim ac vehicula dictum, turpis urna congue felis, nec auctor dolor justo eget augue. Phasellus vulputate nunc est, in bibendum ipsum pretium adipiscing. Curabitur at ante eu lorem faucibus placerat ut eu nibh.

Proin orci arcu, ornare vitae neque eget, vulputate dictum quam. Fusce at massa id mauris sollicitudin laoreet euismod at diam. Nunc tempor, massa quis dictum euismod, augue massa laoreet nunc, a eleifend sem justo eget ipsum. Donec in porta lorem. Donec egestas purus non dui vulputate ultrices. Cras gravida libero ornare luctus vestibulum. Vivamus sit amet mattis augue, ut rhoncus turpis. Donec quis posuere ligula, porttitor fringilla risus.

Aliquam tristique egestas enim, vitae ullamcorper sem tincidunt a. Curabitur a quam ac risus euismod pretium non non ante. Proin ullamcorper in nibh non suscipit. Fusce bibendum eget dolor sit amet egestas. Sed in mi mi. Morbi sagittis nisi diam, sit amet vestibulum erat tempus nec. Proin vel tincidunt nulla. Phasellus mollis



C : 100  
M : 100  
Y : 100  
K : 100

*Berikut adalah panduan warna pada Logo RINJANI, Logo RINJANI tidak diperbolehkan menggunakan warna selain panduan warna seperti yang dijelaskan pada panduan ini.*



C :89  
M :41  
Y :100  
K :44



C :0  
M :0  
Y :82  
K :8

C :50  
M :0  
Y :100  
K :0

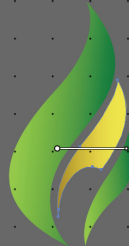
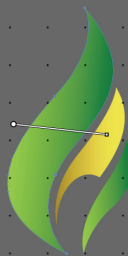
C :80  
M :8  
Y :100  
K :42

C :20  
M :35  
Y :100  
K :28

C :0  
M :0  
Y :82  
K :8

C :50  
M :0  
Y :100  
K :0

C :80  
M :8  
Y :100  
K :42





*Berikut adalah acuan paduan warna gradasi pada Logo RINJANI, dalam Logo RINJANI terdapat beberapa warna turunan yang menghasilkan warna yang membuat Logo RINJANI menjadi tampak lebih segar dan alami*



*Logo RINJANI tidak diperkenankan diaplikasikan pada background yang membuat Logo RINJANI tidak terlihat jelas dan menonjol.*



*Berikut adalah acuan penerapan peletakan Logo RINJANI pada background berwarna, dengan contoh penerapan ini, Logo tersebut tampak lebih menonjol dan terlihat jelas.*



*Logo RINJANI tidak diperbolehkan mengubah perbandingan bentuk dengan cara menarik Logo RINJANI sehingga berubah dari aslinya.*



*Logo RINJANI tidak diperbolehkan mengubah warna yang tidak sesuai dengan ketentuan alternatif warna Logo RINJANI*



*Logo RINJANI tidak diperbolehkan mengurangi bagian logo ataupun mengubah bagian dari Logo.*



*Logo RINJANI tidak diperbolehkan ditambahkan drop shadow ataupun memberikan outline pada Logo.*