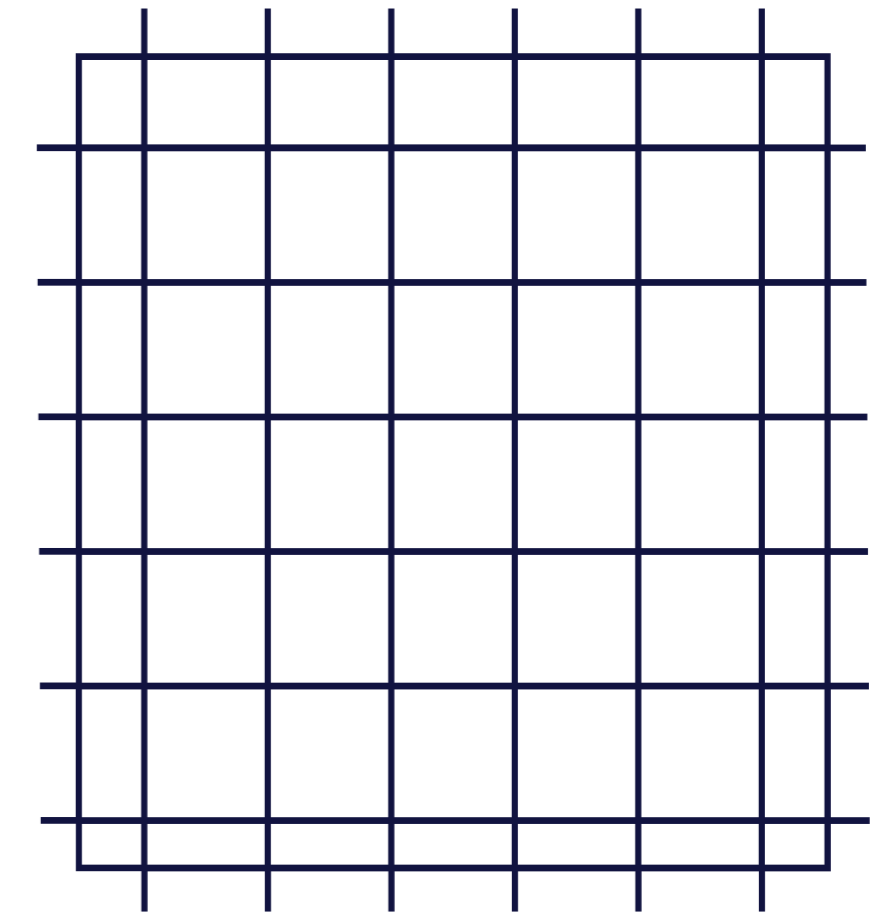


# ELEKTRONIK MAIL (E-MAIL)



# SEJARAH EMAIL

1960



E-mail pertama kali dikembangkan oleh para ilmuwan di MIT (Massachusetts Institute of Technology) dan komunitas ARPANET (Advanced Research Projects Agency Network), sebagai bentuk komunikasi antara komputer yang terhubung dalam jaringan

1971



Ray Tomlison, seorang insinyur komputer. Mengirimkan email pertama kali menggunakan simbol @ untuk memisahkan antara nama pengguna dan nama domain. Ini menjadi standar dalam alamat email yang masih digunakan sampai saat ini.

1980/1990



Email semakin populer dan berkembang dalam komunitas ilmiah dan akademik serta dikalangan bisnis yang mudah diakses oleh masyarakat umum dengan munculnya penyedia layanan email seperti Yahoo!, Hotmail, dan Gmail.

2000



Email menjadi salah satu bentuk komunikasi paling umum dan penting dalam dunia digital, digunakan untuk berkomunikasi dalam berbagai bidang seperti bisnis, pendidikan, pemerintahan, dan komunikasi pribadi.

2010



Dalam dekade ini, email terus berkembang dengan fitur-fitur baru seperti inbox pintar, integrasi dengan aplikasi pihak ketiga, dan meningkatkan keamanan email untuk melindungi pengguna dari serangan phishing dan spam.

# PENGERTIAN

Elektronic Email (Email)

## KAMUS BESAR BAHASA INDONESIA (KBBI)

Email adalah surat elektronik yang dapat dikirimkan melalui jaringan komputer atau internet.

## TECHOPEDIA

Email atau electronic mail adalah metode pengiriman pesan digital antara dua atau lebih pengguna melalui jaringan komputer atau internet

## SECARA UMUM

Email dapat diartikan sebagai metode pengiriman pesan digital melalui jaringan komputer atau internet yang memungkinkan pengguna untuk mengirim dan menerima pesan dalam berbagai format



## DAVID T. BOUGEOIS

Email adalah cara paling umum dan efektif untuk berkomunikasi secara elektronik, di mana pesan dapat dikirimkan dalam hitungan detik ke seluruh dunia.

## A. SYAFRUDDIN PRAWIRANEGARA

Email adalah salah satu layanan internet yang memungkinkan pengguna untuk mengirim dan menerima pesan dalam bentuk teks, gambar, suara, dan video melalui jaringan komputer.

# LANGKAH-LANGKAH MEMBUAT ACCOUNT

1

Pilih provider email yang diinginkan, seperti Gmail, Yahoo, atau Outlook

3

Klik tombol "Daftar" atau "Buat Akun" yang tersedia di situs web

5

Baca dan setuju syarat dan ketentuan layanan yang diberikan

7

Lakukan verifikasi akun melalui email atau nomor telepon yang diberikan. Setelah akun diverifikasi, login ke akun email baru menggunakan alamat email dan password yang telah dibuat

2

Kunjungi situs web provider email yang dipilih.

4

Isi formulir pendaftaran dengan informasi yang diminta, seperti nama lengkap, alamat email yang diinginkan, password, dan informasi lain yang diminta.

6

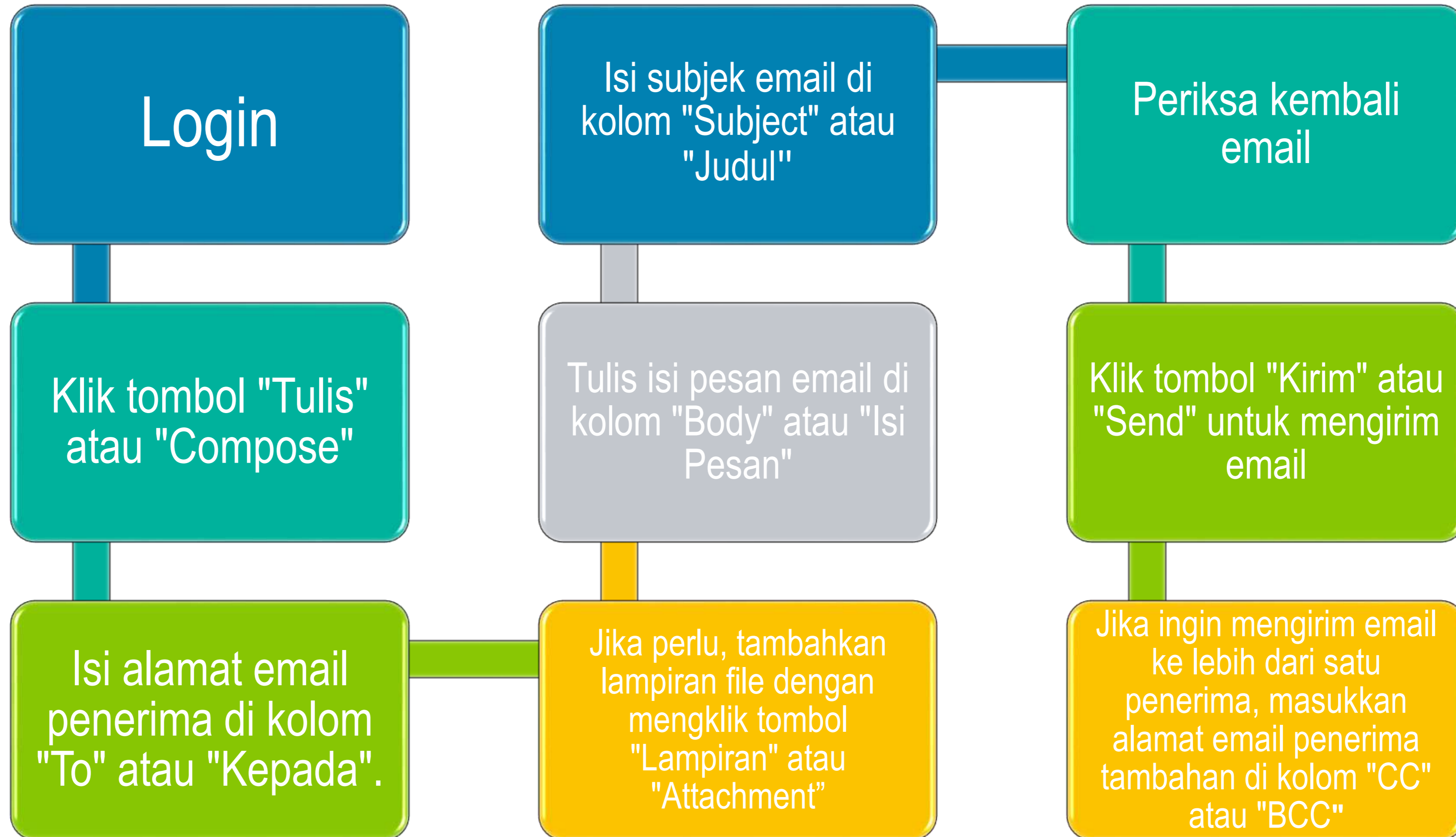
Klik tombol "Kirim" atau "Buat Akun" untuk menyelesaikan pendaftaran.

8

Akun email siap digunakan dan dapat digunakan untuk mengirim dan menerima email



# LANGKAH-LANGKAH MENGIKIRIM PESAN




# MANFAAT EMAIL

**A**

MEMPERMUDAH KOMUNIKASI

**B**

DAPAT MENGIRIM LEBIH  
DARI SATU ORANG SECARA  
BERSAMAAN



**C**

DATA DIKIRIM SAMPAI  
TUJUAN DENGAN CEPAT

**D**

EMAIL TERHUBUNG DI  
SELURUH DUNIA

# DAMPAK NEGATIF EMAIL

OVERLOAD PESAN

KETERGANTUNGAN TEKNOLOGI

MENIMBULKAN KECEMASAN

KEHILANGAN WAKTU

RESIKO KEAMANAN

*TERIMA KASIH*

