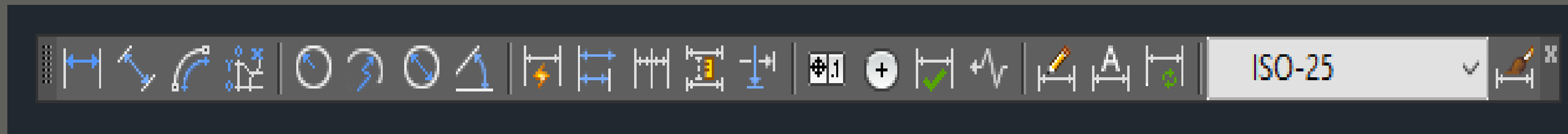







GAMBAR KONSTRUKSI (APLIKASI CAD 2D)













Andi Wahyu Zulkifli Yusuf, S. Ds., M. Ds

TOOLBAR DIMENSION

Toolbar dimension adalah sebuah toolbar yang berisi perintah-perintah yang berfungsi untuk memberi notasi dimensi pada sebuah objek. Untuk memunculkan toolbar Dimension, **klik kanan pada sembarang icon toolbar** yang ada di display AutoCAD, kemudian pilih **Dimension**. Setelah itu tempatkan di posisi yang dikehendaki. Berikut ini adalah tampilan dari toolbar **Dimension**



Lambang	Nama Lambang	Shortcut Keyboard	Fungsi
	Linear	DLI	Membuat notasi dimensi arah vertikal dan horisontal
	Aligned	DAL	Membuat notasi dimensi arah vertikal, horisontal & arah miring
	Arch Length	DAR	Membuat notasi dimensi untuk panjang bidang lengkung
	Ordinate	DIMORD	Membuat notasi dimensi yang menunjukkan koordinat dari sebuah objek
	Radius	DRA	Membuat notasi dimensi untuk jari-jari atau radius dari sebuah lingkaran atau bidang lengkung

	Jogged	DJO	Membuat notasi dimensi untuk jari-jari atau radius dari sebuah lingkaran atau bidang lengkung dengan jarak jarak dimensi yang bisa diatur
	Diameter	DDI	Membuat notasi dimensi untuk garis tengah atau diameter dari sebuah lingkaran atau bidang lengkung
	Angular	DAN	Membuat notasi kemiringan sudut antara dua objek
	Quick Dimension	QDIM	Membuat notasi dimensi arah vertikal dan horisontal dari sebuah objek secara cepat
	Baseline	DBA	Membuat notasi dimensi arah vertikal dan horisontal dengan titik awal yang sama
	Continue	DCO	Membuat notasi dimensi arah vertikal dan horisontal secara menerus
-	Quick Leader	LE	Membuat notasi teks
	Tolerance	TOL	Membuat geometrik toleransi
	Center Mark	DCE	Memberi tanda pada pusat lingkaran atau bidang lengkung
	Dimension Edit	DED	Mengedit notasi dimensi yang telah dibuat
	Dimension Text Edit	DIMTED	Mengedit teks notasi dimensi yang telah dibuat
	Dimension Update	-	Meng-update dimensi
	Dimension Style	D	Mengatur, merubah, mengedit, atau membuat type dimensi yang akan dipakai