


PERTEMUAN 9 & 10

Membuat Menu dengan App Inventor



MIT App Inventor

Buatlah Menu seperti gambar disamping menggunakan MIT App Inventor




MIT App Inventor

Hasil pada Smartphone
menggunakan MIT App Inventor,




MIT App Inventor

1. Tiap gambar buatkan action untuk membuka screen lainnya dan screen tersebut dibuat sesuai gambar aslinya
2. Buat tombol Back pada screen tujuan agar kembali ke Menu utama



MIT App Inventor





HALAMAN BLOCK

MIT App Inventor

Berikan



MIT App Inventor

"Belajar pemrograman adalah belajar untuk menciptakan dan memecahkan masalah. Setiap blok yang kamu bangun, kamu sedang merancang solusi untuk masa depan."



MOBILE APPLICATION DEVELOPMENT



**SEKIAN
TERIMAKASIH**