

# Gambar Bentuk Still Life

## PENGERTIAN


**Gambar Bentuk Still Life** adalah gambar yang dibuat dengan cara menggambar benda-benda mati (still object) yang disusun dalam suatu komposisi tertentu. Benda yang digunakan biasanya berupa benda sehari-hari seperti buah, vas, botol, kain, gelas, bunga, atau peralatan dapur.

Tujuan menggambar still life adalah:



- Melatih kepekaan mata terhadap **proporsi, bentuk, tekstur, cahaya, dan bayangan.**
- Mengembangkan keterampilan **observasi langsung.**
- Melatih penguasaan **komposisi, dan warna.**

## Contoh Gambar Bentuk Still Life

















# Latihan

- Buatlah gambar 5 objek benda still Life dalam 1 kertas gambar A3. Objek benda – benda tersebut adalah : Tabung minuman, gelas dan lain sebagainya
- Gunakan teknik arsiran dan alat – alat menggambar bentuk seperti : pensil, penggaris dan pegghapus.

