

MULTIMEDIA



Oleh
Siti Nur Laila S.Kom., M.T.I

Storyboard

Apa itu story board ?

Storyboard adalah visualisasi ide dari aplikasi yang akan dibangun, sehingga dapat memberikan gambaran dari aplikasi yang akan dihasilkan. Storyboard dapat dikatakan juga visual script yang akan dijadikan outline dari sebuah proyek, ditampilkan shot by shot yang biasa disebut dengan istilah scene. Storyboard sekarang lebih banyak digunakan untuk membuat kerangka pembuatan website dan proyek media interaktif lainnya seperti iklan, film pendek, games, media pembelajaran interaktif ketika dalam tahap perancangan /desain.

Apakah story board itu penting dalam proses pembuatan film atau karya animasi?

Penting. Karena banyak keuntungan yang dapat diperoleh dengan menggunakan storyboard. Salah satu keuntungan menggunakan Storyboard adalah dapat membuat pengguna untuk mengalami perubahan dalam alur cerita untuk memicu reaksi atau ketertarikan yang lebih dalam. Kilas balik, secara cepat menjadi hasil dari pengaturan Storyboard secara kronologis untuk membangun rasa penasaran dan ketertarikan.

- Beberapa alasan mengapa menggunakan Storyboard:
 1. Storyboard harus dibuat sebelum tim membuat animasi.
 2. Storyboard digunakan untuk mengingatkan animator.
 3. Storyboard dibuat untuk memudahkan membaca cerita.

Perbedaan antara story board dengan story line?

Storyboard adalah naskah yang dituangkan dalam bentuk gambar nyata. Storyboard merupakan serangkaian sketsa (gambar kartun) dibuat persegi panjang yang menggambarkan suatu urutan (alur cerita) elemen-elemen yang diusulkan untuk aplikasi Multimedia.

Sedangkan, Storyline adalah sebuah naskah cerita dalam bentuk teks. Merancang naskah merupakan spesifikasi lengkap dari teks dan narasi dalam aplikasi multimedia. Dalam merancang naskah, analis menetapkan dialog dan urutan elemen-elemen secara rinci


| NO | DURASI | VIDEO | AUDIO |
|----|--------|--|------------|
| 1 | 3 DTK | LS: TERLIHAT TUMPUKAN SAMPAH YG MENGGUNUNG | MUSIK SLOW |
| 2 | 2 DTK | MS: ARI TERLIHAT PRIHATIN DAN MENGGELENG2KAN KEPALA | |
| | | | |

Contoh skrip iklan “planet mint”

| NO | VIDEO | AUDIO |
|-----------|---|--|
| 1 | MS : Tora sedang menggosok gigi menggunakan sikap gigi di kamar mandi | Musik: Jingle masuk hingga selesai iklan komersial |
| 2 | CUT Tora menggosok gigi dengan sikat gigi elektrik | FVO: Ingin tahu cara membuat mulut tetap fresh, kesehatan gigi tetap terjaga, dan warna tetap putih? |
| 3 | CUT Tora menggunakan obat kumur | SFX: suara orang berkumur |
| 4 | MS Setelah mulutnya terasa nyaman, segar, ia meninggalkan kamar mandi | FVO: sekarang ada yang baru lho |

| | | |
|---|---|--|
| 5 | CUT Super: kemasan PLANET MINT. Bungkus yang terbuka, permen karet yang berbentuk bulat keluar. Dilatarbelakangi oleh visual effect gelembung-gelembung air | SFX: suara gelembung |
| 6 | MS Esok paginya, Tora berada dalam kamar mandi untuk aktivitas biasa setiap harinya, ia memegang kemasan PLANET MINT Super: ESOK HARINYA (di sudut kanan atas) | Tora : yang baru ... |
| 7 | Ekstrem CU: tangan Tora meletakkan bulatan permen PLANET MINT dan meletakkannya di tangan | Musik |
| 8 | MS: Tora mengunyah, nyengir dengan ekspresi segar dan meninggalkan kamar mandi | Tora: Benar-benar fresh |
| 9 | CUT ke produk PLANET MINT Super: Sefektif menyikat gigi | FVO: PLANET MINT, seefektif menyikat gigi. |

Storyboard iklan “planet mint”




VIDEO:

MS Tora sedang menggosok gigi menggunakan sikap gigi di kamar mandi

AUDIO:

Musik: Jingle masuk hingga selesai iklan komersial




VIDEO:
CUT Tora menggosok gigi
dengan sikat gigi elektrik

AUDIO:
FVO: Ingin tahu cara membuat
mulut tetap fresh, kesehatan
gigi tetap terjaga, dan warna
tetap putih?



VIDEO:
CUT Tora menggunakan
obat kumur

AUDIO:
SFX: suara orang
berkumur



VIDEO:

MS Setelah mulutnya terasa nyaman, segar, ia meninggalkan kamar mandi

AUDIO:

FVO: sekarang ada yang baru lho



VIDEO:

CUT Super: Keamanan
PLANET MINT. Bungkus yang
terbuka, permen karet yang
berbentuk bulat keluar.
Dilatarbelakangi oleh *visual
effeck* gelembung-gelembung
air

AUDIO:

SFX: suara gelembung

