

Gambar Bentuk Still Life

PENGERTIAN


Gambar Bentuk Still Life adalah gambar yang dibuat dengan cara menggambar benda-benda mati (still object) yang disusun dalam suatu komposisi tertentu. Benda yang digunakan biasanya berupa benda sehari-hari seperti buah, vas, botol, kain, gelas, bunga, atau peralatan dapur.

Tujuan menggambar still life adalah:



- Melatih kepekaan mata terhadap **proporsi, bentuk, tekstur, cahaya, dan bayangan.**
- Mengembangkan keterampilan **observasi langsung.**
- Melatih penguasaan **komposisi, dan warna.**

Contoh Gambar Bentuk Still Life



















Latihan

- Buatlah gambar objek benda still Life dalam 1 kertas gambar A3. Gunakan teknik arsiran dan alat – alat menggambar bentuk seperti : pensil, penggaris dan peghapus.
- Menggunakan Teknik Arsiran Dasar (Basic)
- Satu Arah (Hatching) dan Cross Hatching (Silang)
- Menggunakan Grid (Garis Bantu).



Objek Latihan Gambar Bentuk Still Life



