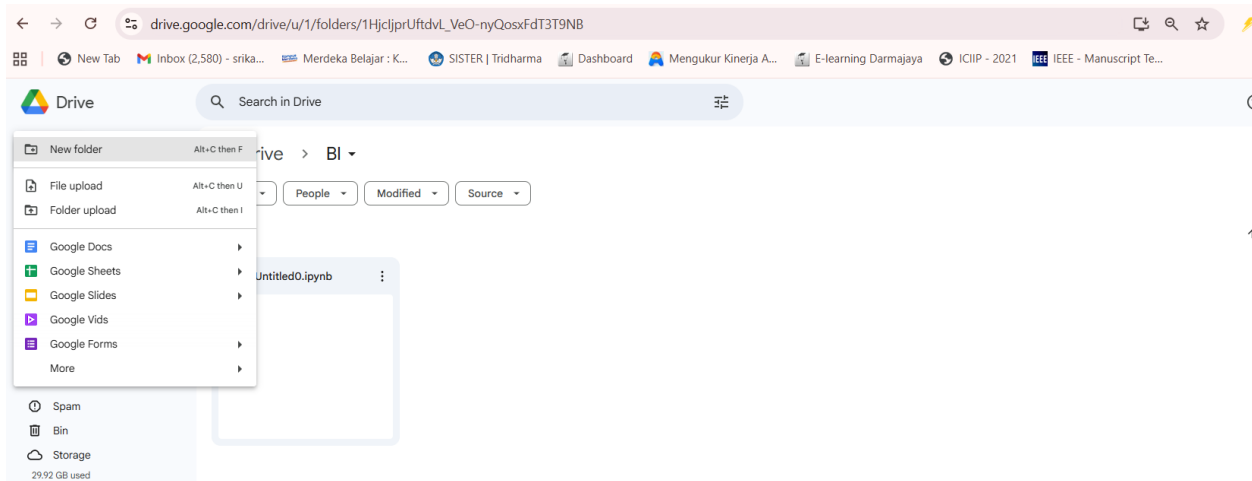
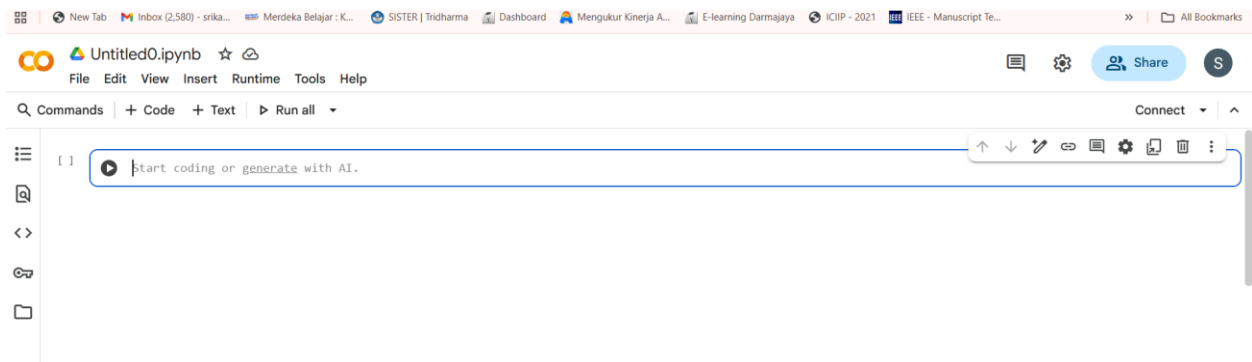




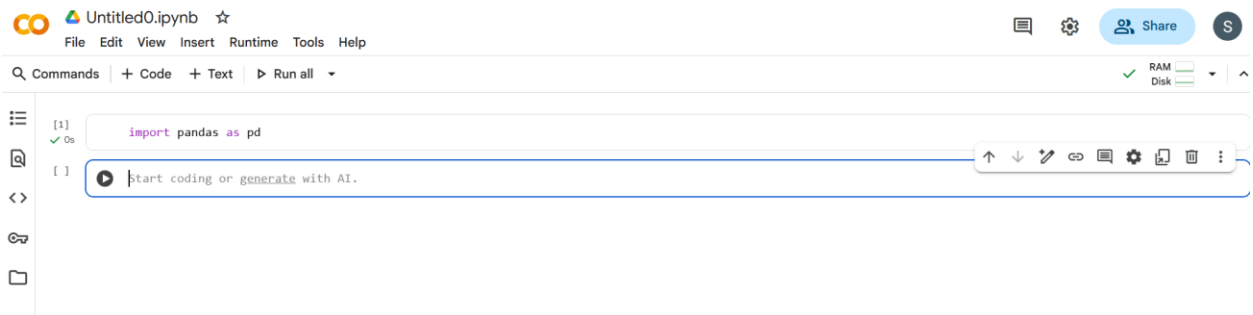
Open drive, kemudian setting buat folder/ untuk penyimpanan



Pilih new kemudian more google colaboratori maka akan tampil :



Boleh rename misal latihan-1



Running untuk memastikan tidak error / berhasil mengimport library

Hasil code/percobaan latih 1

[1] ✓ 0s `import pandas as pd`

[3] ✓ 0s `#buat variabel data_mhs (bebas nama variabelny)  
data_mhs = {  
 'Nama' : ['Sri','Ani','Budi'],  
 'NPM' : [123,456,789],  
 'Umur' : [21,22,21]  
}`

[4] ✓ 0s `df = pd.DataFrame(data_mhs)`

[5] ✓ 0s `df`

	Nama	NPM	Umur
0	Sri	123	21
1	Ani	456	22
2	Budi	789	21

How can I install Python libraries?

What can I help you build?

## Tugas Anda :

1. Tampilkan data dengan grafik
2. Buat data baru atau data dari database yang tersimpan dari pengerjaan minggu lalu
2. Tampilkan visualisasi dengan grafik batang